GC-F-004v.04

# DIRECCIÓN DE PLANEACIÓN Y DIRECCIONAMIENTO CORPORATIVO

## Diciembre de 2019

# Principales Indicadores Total Nacional
# Diciembre 2019

| INDICADOR | Meta Aprendices | Ejecución Aprendices | % Ejecución Aprendices | Meta Cupos | Ejecución Cupos | % Ejecución Cupos |
|---|---|---|---|---|---|---|
| FORMACIÓN EDUCACIÓN SUPERIOR | 450.528 | 446.108 | 99,02% | 450.528 | 446.118 | 99,02% |
| FORMACIÓN TÉCNICO LABORAL Y OTROS | 862.626 | 854.349 | 99,04% | 862.626 | 854.407 | 99,05% |
| FORMACIÓN TITULADA | 1.313.154 | 1.300.457 | 99,03% | 1.313.154 | 1.300.525 | 99,04% |
| FORMACIÓN COMPLEMENTARIA | 5.720.912 | 5.898.166 | 103,10% | 7.075.276 | 7.682.391 | 108,58% |
| FORMACIÓN TOTAL | 7.034.066 | 7.198.623 | 102,34% | 8.388.430 | 8.982.916 | 107,09% |
| PROGRAMA SENA EMPRENDE RURAL | 164.983 | 169.281 | 102,61% | 182.466 | 192.692 | 105,60% |
| FORMACIÓN VIRTUAL (incluye el Programa de Bilingüismo) | 2.968.558 | 3.314.481 | 111,65% | 3.652.177 | 3.565.031 | 97,61% |
| PROGRAMA BILINGUISMO | 952.903 | 1.058.607 | 111,09% | 1.192.900 | 1.179.165 | 98,85% |
| PROGRAMA DE ARTICULACIÓN CON LA EDUCACIÓN MEDIA TÉCNICOS | 416.505 | 414.395 | 99,49% | 416.505 | 414.430 | 99,50% |
| DESPLAZADOS POR LA VIOLENCIA | 349.000 | 915.634 | 262,36% | 488.969 | 1.236.527 | 252,88% |
| POBLACIÓN VULNERABLE- (Incluye Desplazados por la Violencia y Víctimas) | 1.810.759 | 2.513.608 | 138,82% | 2.262.949 | 3.436.339 | 151,85% |

Incluye Centros de Formación, Convenios de Ampliación de Cobertura y el programa de Formación Continua Especializada

Fuente: Dirección de Planeación y Direccionamiento Corporativo, Grupo de Gestión de la Información y Evaluación de Resultados - Aplicativo Sofía Plus y Dirección del Sistema Nacional de Formación para el Trabajo -Grupo de Formación Continua Especializada Sofía Plus.

# Formación Profesional Integral
# Diciembre 2019

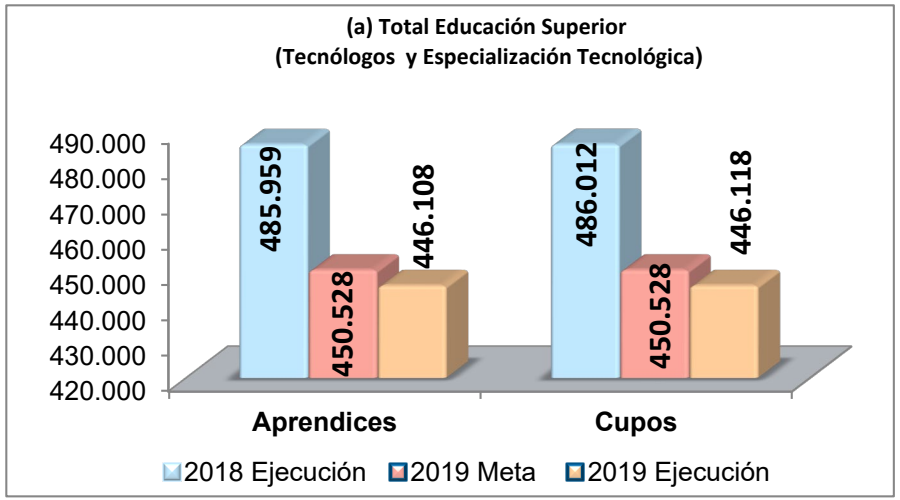


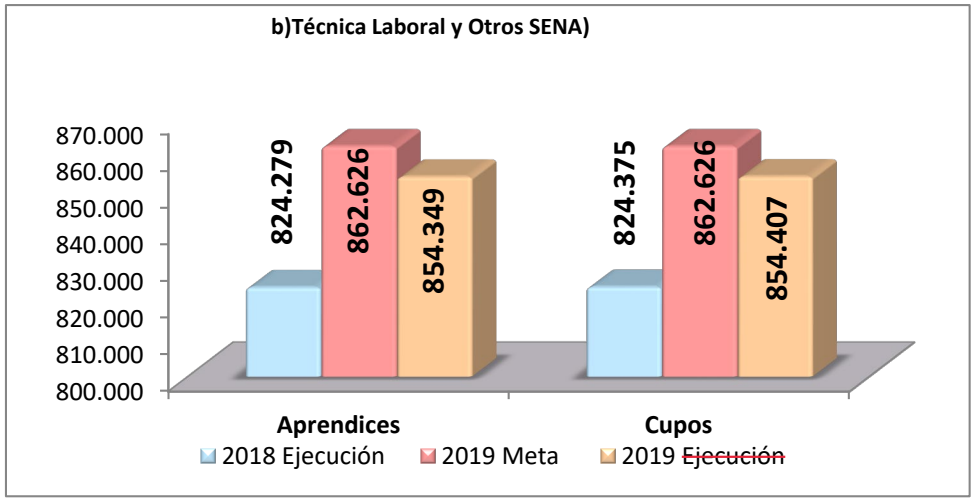


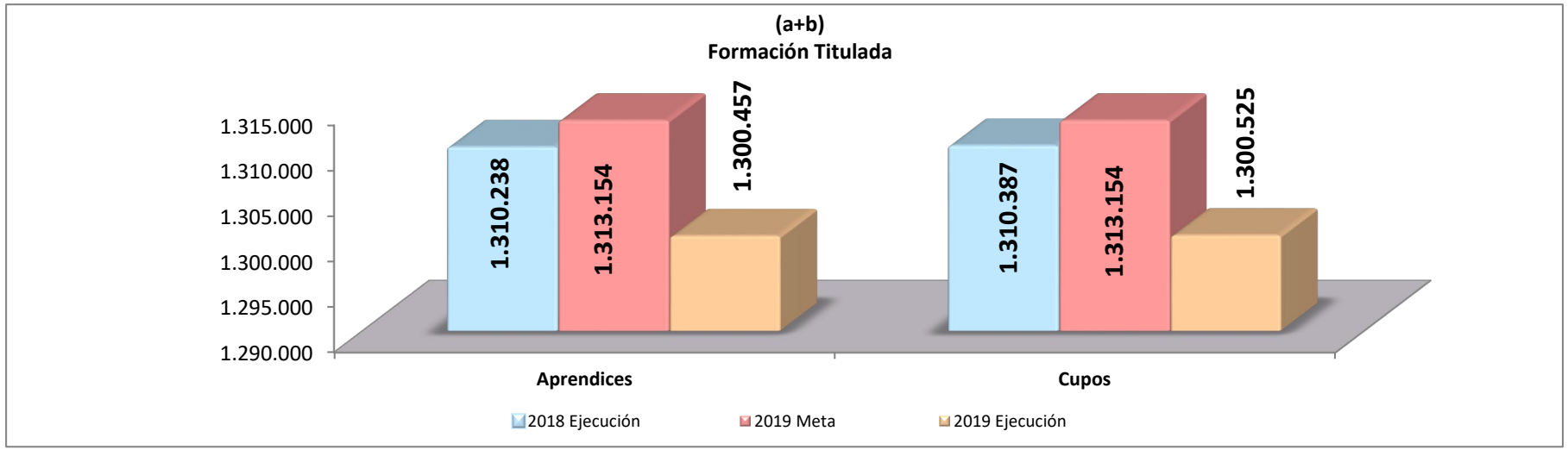


Incluye Centros de Formación, Convenios de Ampliación de Cobertura

Fuente: Dirección de Planeación y Direccionamiento Corporativo - Grupo de Gestión de la Información y Evaluación de Resultados , Aplicativo Sofía Plus

# Formación Profesional Integral
# Diciembre 2019

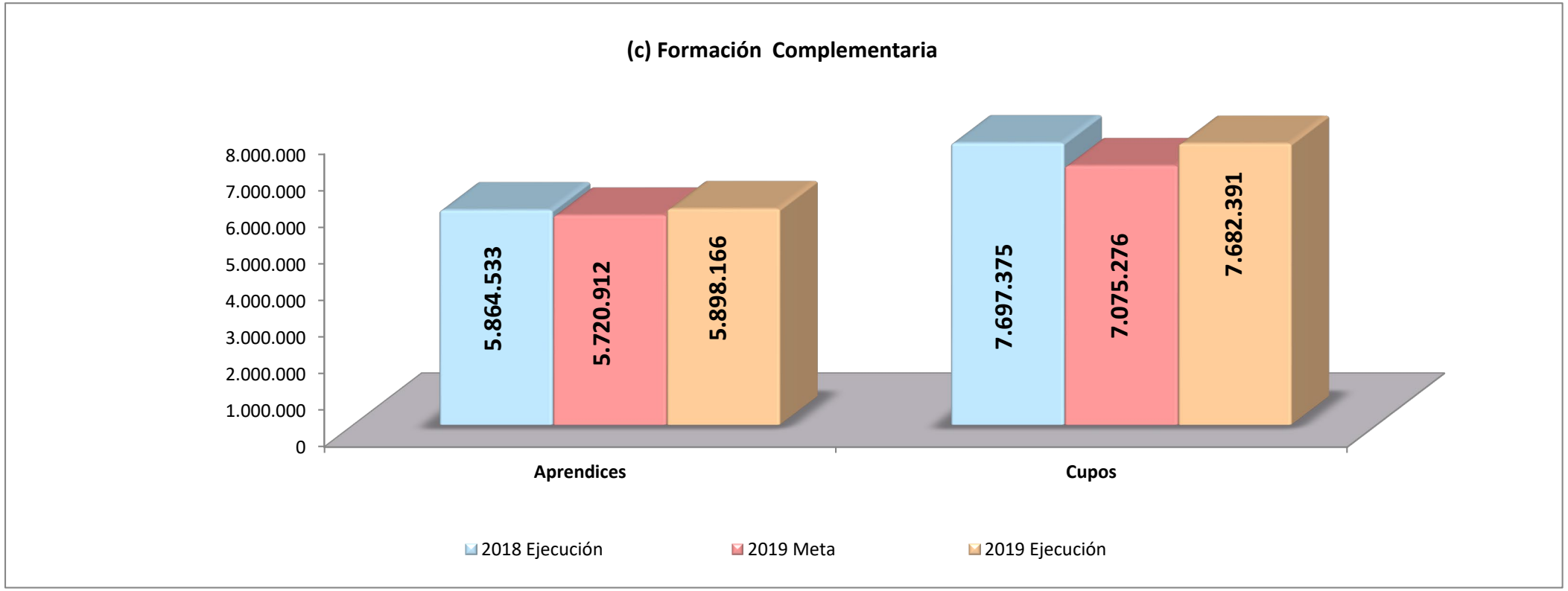


Incluye Centros de Formación, Convenios de Ampliación de Cobertura y el programa de Formación Continua Especializada

Fuente: Dirección de Planeación y Direccionamiento Corporativo, Grupo de Gestión de la Información y Evaluación de Resultados - Aplicativo Sofía Plus y Dirección del Sistema Nacional de Formación para el Trabajo -Grupo de Formación Continua Especializada Sofía Plus.

# Formación Profesional Integral
# Gran Total -Diciembre 2019

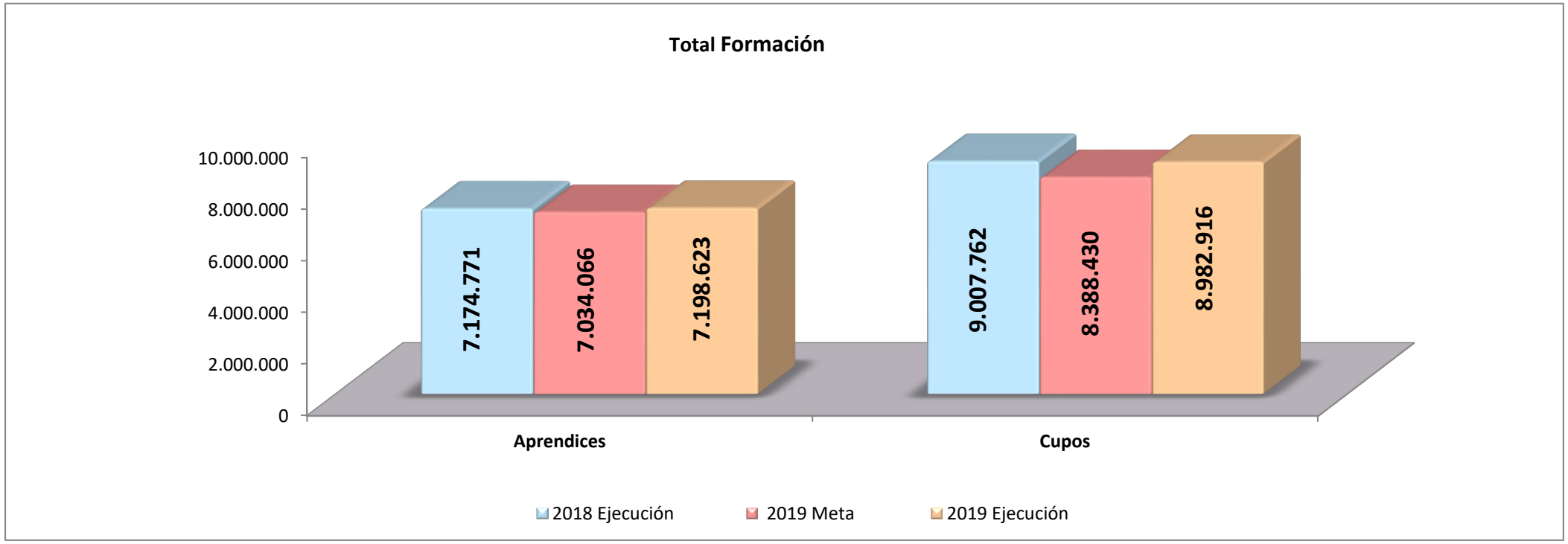


Incluye Centros de Formación, Convenios de Ampliación de Cobertura y el programa de Formación Continua Especializada

Fuente: Dirección de Planeación y Direccionamiento Corporativo, Grupo de Gestión de la Información y Evaluación de Resultados - Aplicativo Sofía Plus y Dirección del Sistema Nacional de Formación para el Trabajo -Grupo de Formación Continua Especializada Sofía Plus.

# Programa de Formación Continua Especializada
# Diciembre 2019

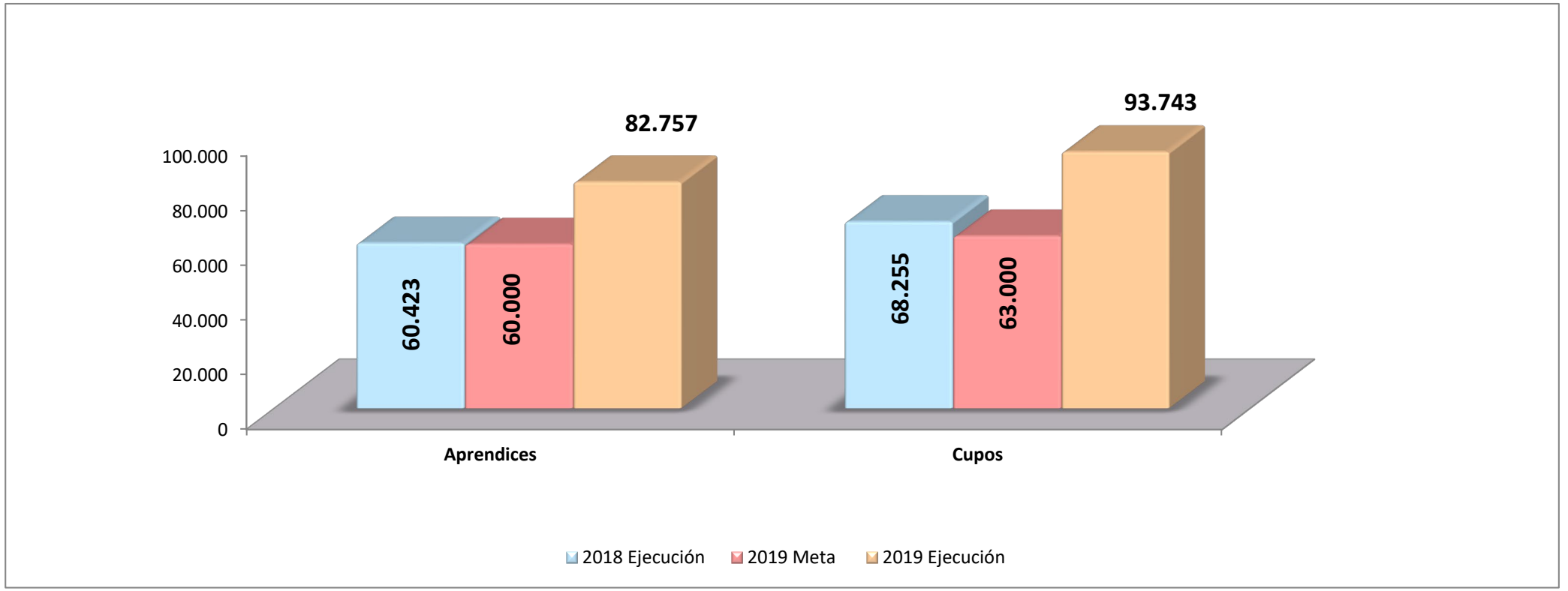


Fuente: Dirección Sistema Nacional de Formación para el Trabajo- Grupo de Formación Continua Especializada.

# Fortalecimiento Mipymes
# (Oferta Especial Empresarial) - Diciembre 2019

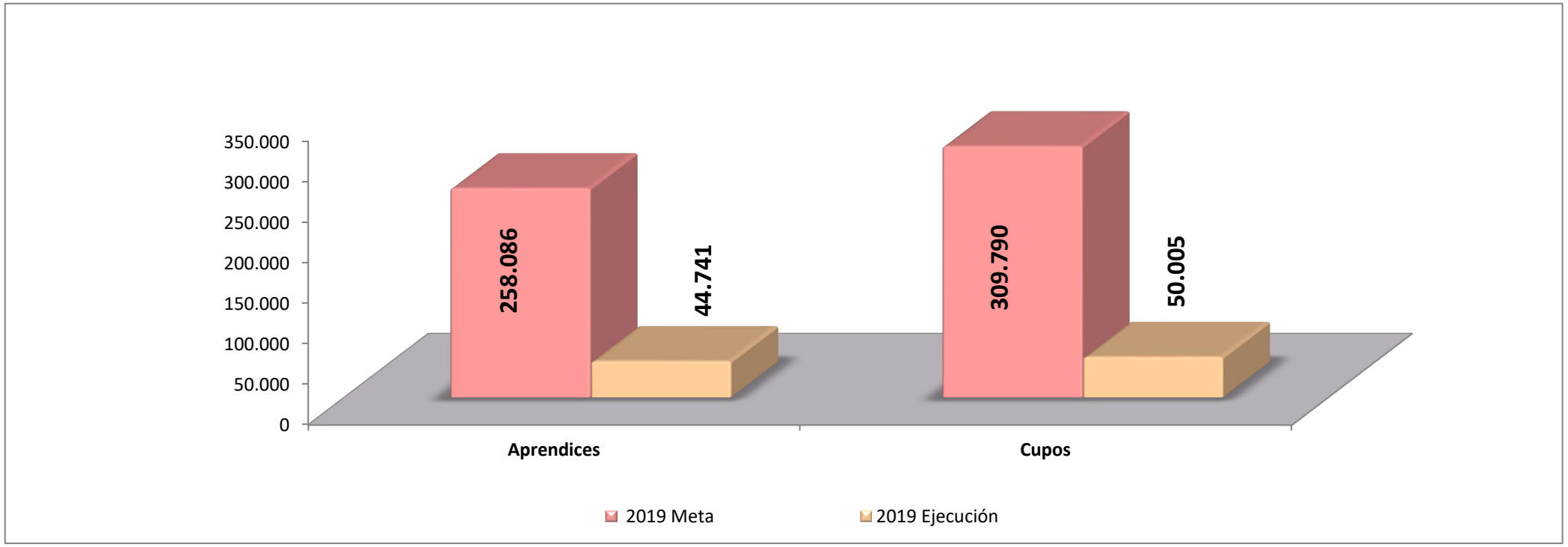


Fuente: Dirección de Planeación y Direccionamiento Corporativo - Grupo de Gestión de la Información y Evaluación de Resultados , Aplicativo Sofía Plus.

Nota: La Meta en Aprendices y Cupos  corresponde únicamente a Formación Complementaria.

# Formación Dual- Diciembre 2019

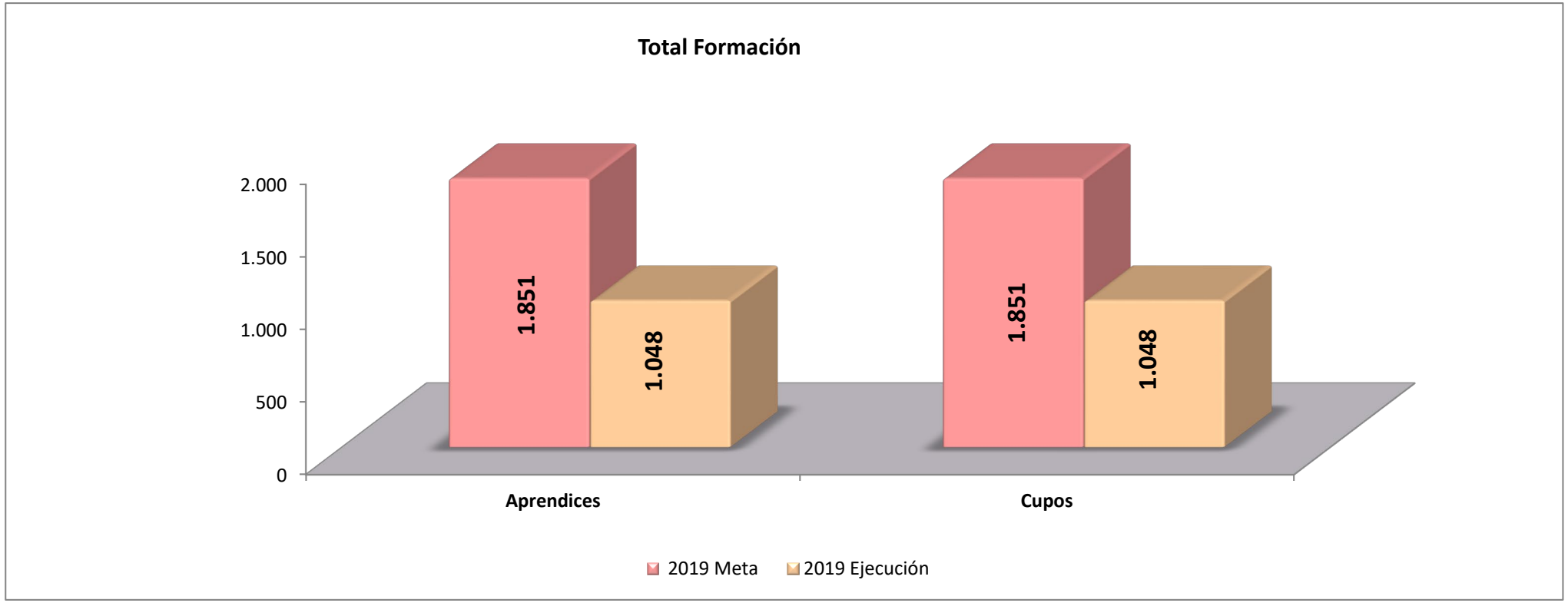


Fuente: Dirección de Planeación y Direccionamiento Corporativo - Grupo de Gestión de la Información y Evaluación de Resultados , Aplicativo Sofía Plus.

Nota: La Meta en Aprendices y Cupos  corresponde únicamente a Formación Titulada.

# Aprendices en Formación por Género
# Ejecución – Diciembre 2019

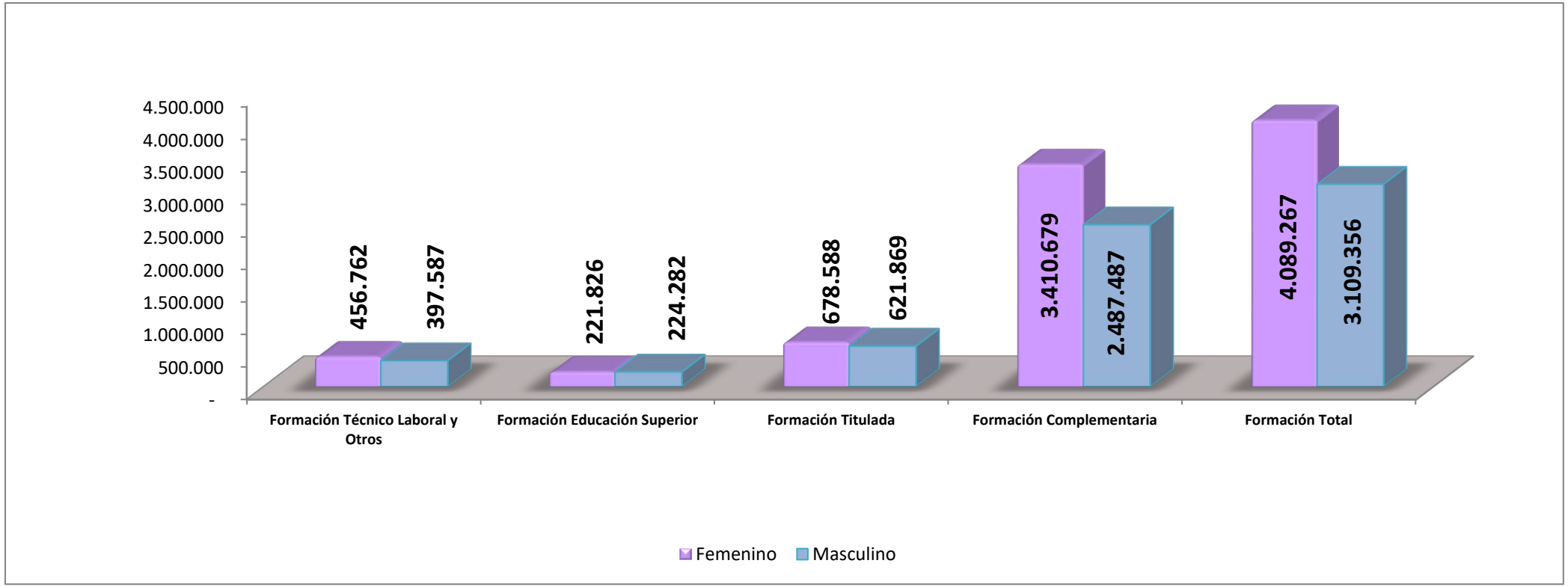


Incluye Centros de Formación, Convenios de Ampliación de Cobertura y el programa de Formación Continua Especializada

Fuente: Dirección de Planeación y Direccionamiento Corporativo, Grupo de Gestión de la Información y Evaluación de Resultados - Aplicativo Sofía Plus y Dirección del Sistema Nacional de Formación para el Trabajo -Grupo de Formación Continua Especializada

# Cupos en Formación por Género
# Ejecución – Diciembre 2019

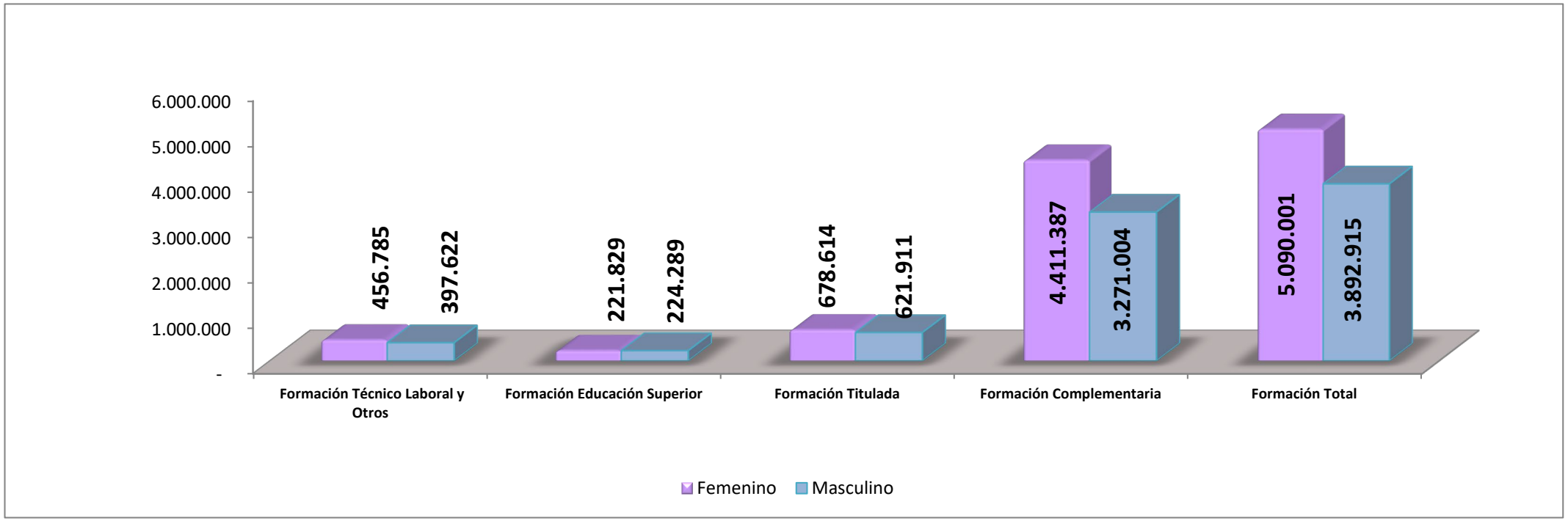


Incluye Centros de Formación, Convenios de Ampliación de Cobertura y el programa de Formación Continua Especializada

Fuente: Dirección de Planeación y Direccionamiento Corporativo, Grupo de Gestión de la Información y Evaluación de Resultados - Aplicativo Sofía Plus y Dirección del Sistema Nacional de Formación para el Trabajo -Grupo de Formación Continua Especializada

# Formación por Rango de Edad
# Ejecución – Diciembre 2019

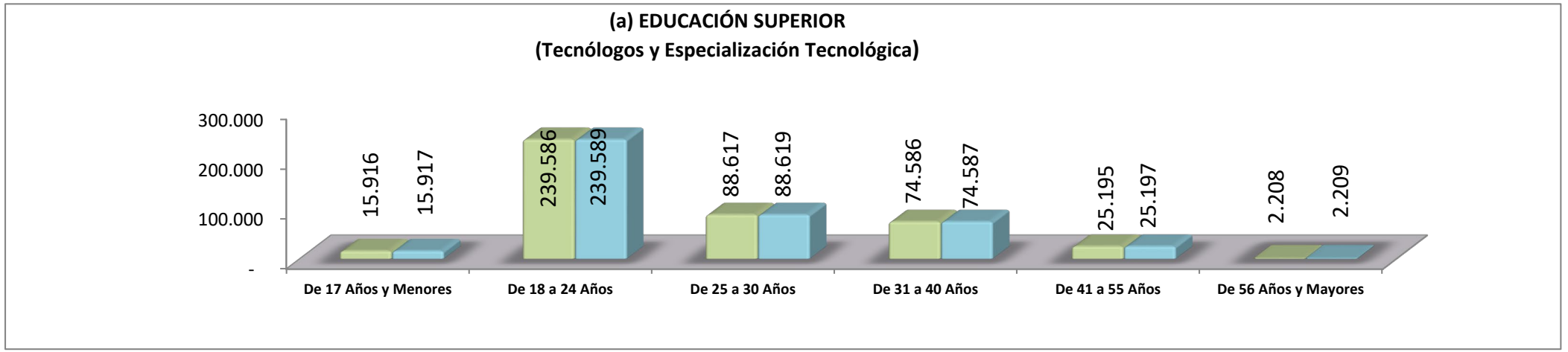


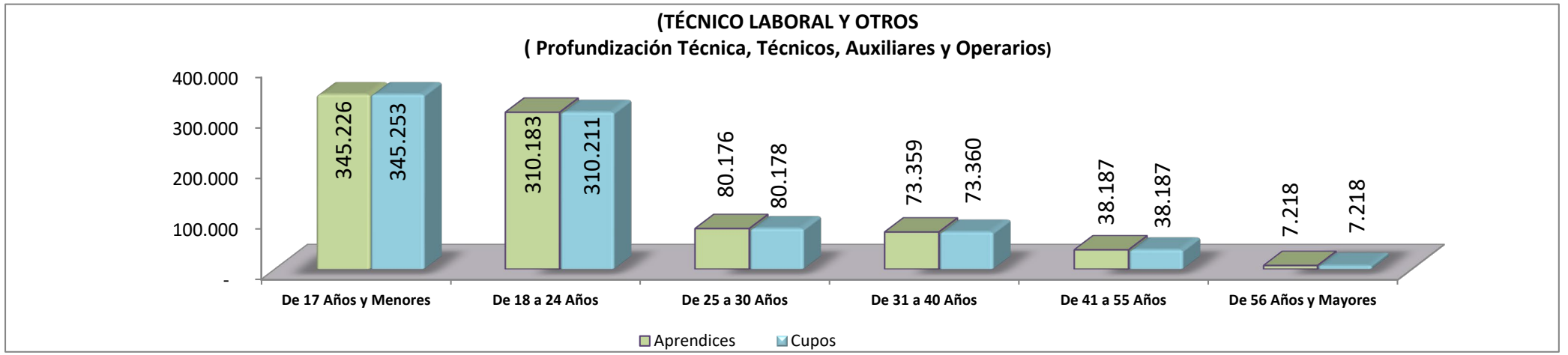


Incluye Centros de Formación, Convenios de Ampliación de Cobertura
Fuente: Dirección de Planeación y Direccionamiento Corporativo - Grupo de Gestión de la Información y Evaluación de Resultados , Aplicativo Sofía Plus.

# Formación por Rango de Edad
# Ejecución – Diciembre 2019




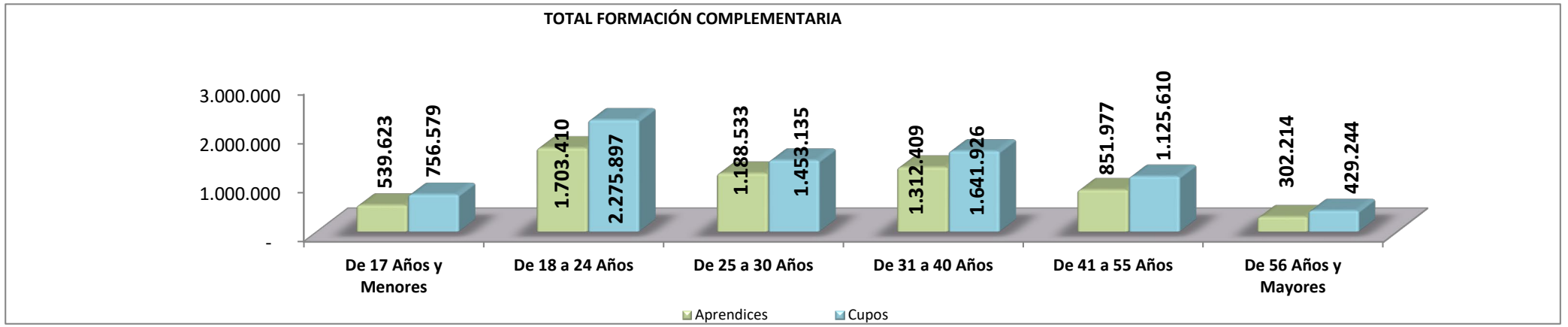


Incluye Centros de Formación, Convenios de Ampliación de Cobertura y el programa de Formación Continua Especializada
Fuente: Dirección de Planeación y Direccionamiento Corporativo, Grupo de Gestión de la Información y Evaluación de Resultados - Aplicativo Sofía Plus y Dirección del Sistema Nacional de Formación para el Trabajo -Grupo de Formación Continua Especializada

# Formación por Rango de Edad
# Ejecución– Diciembre 2019

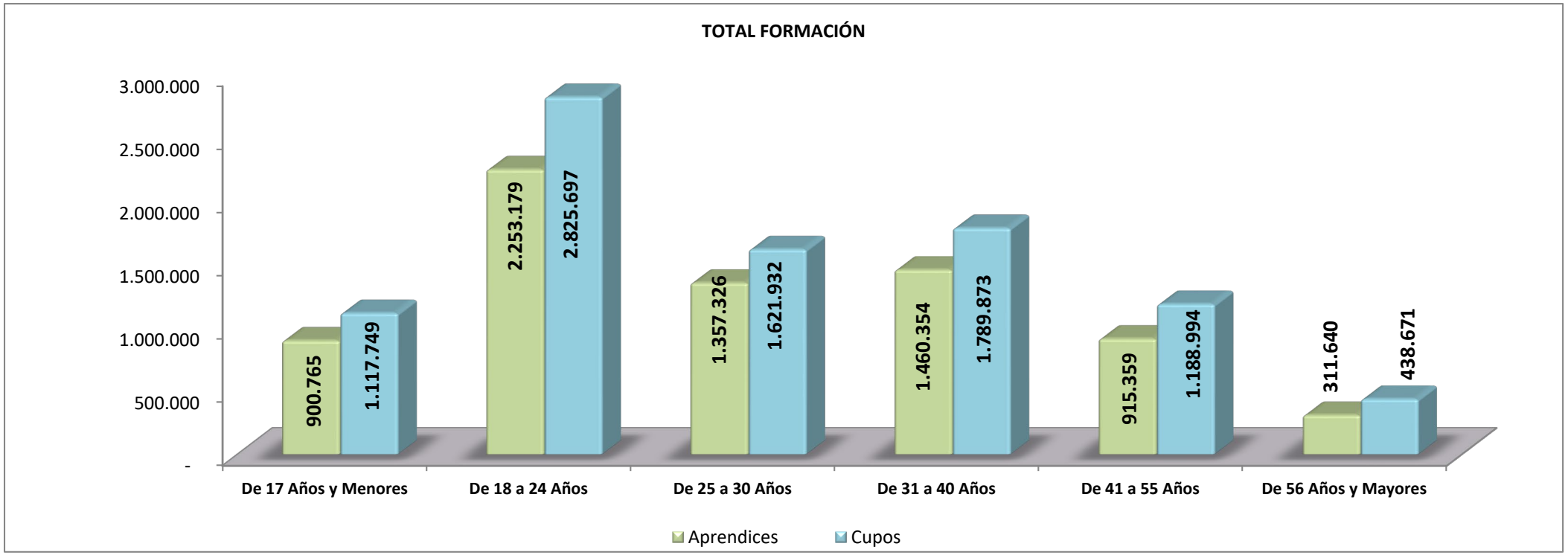


Incluye Centros de Formación, Convenios de Ampliación de Cobertura y el programa de Formación Continua Especializada

Fuente: Dirección de Planeación y Direccionamiento Corporativo, Grupo de Gestión de la Información y Evaluación de Resultados - Aplicativo Sofía Plus y Dirección del Sistema Nacional de Formación para el Trabajo -Grupo de Formación Continua Especializada Sofía Plus.

# Programa SENA Emprende Rural
# Diciembre 2019

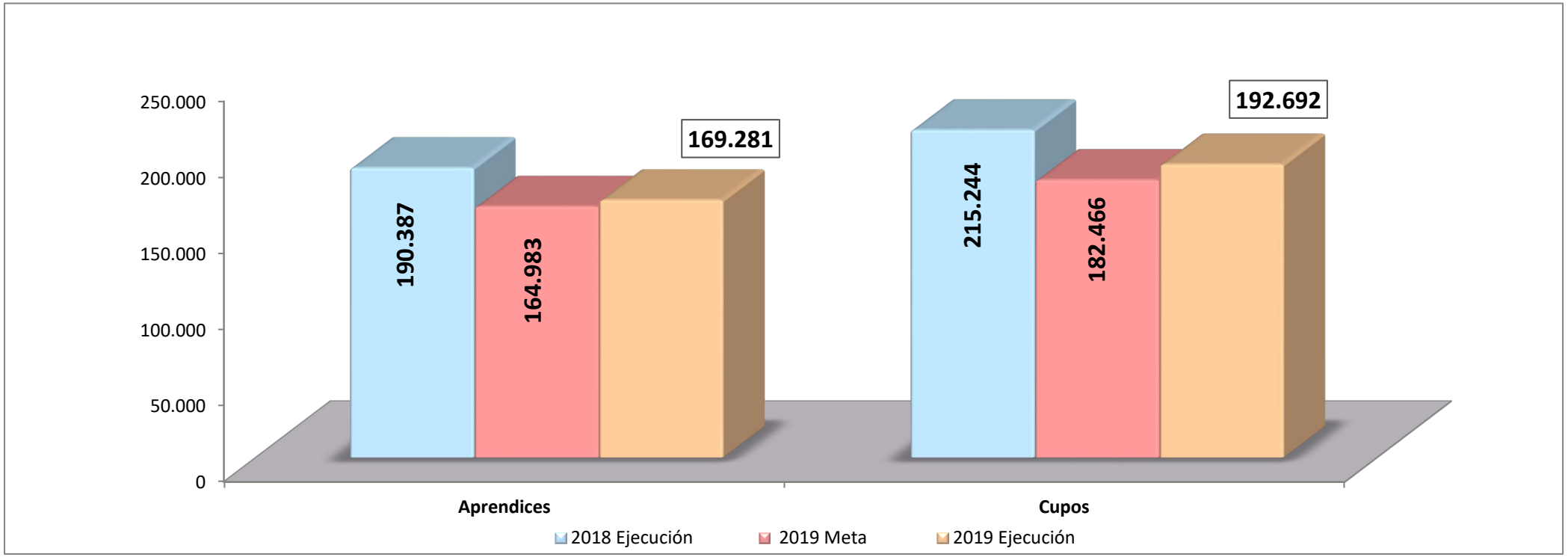


Fuente: Dirección de Planeación y Direccionamiento Corporativo - Grupo de Gestión de la Información y Evaluación de Resultados, Aplicativo Sofía Plus

# Población Vulnerable
# Diciembre 2019

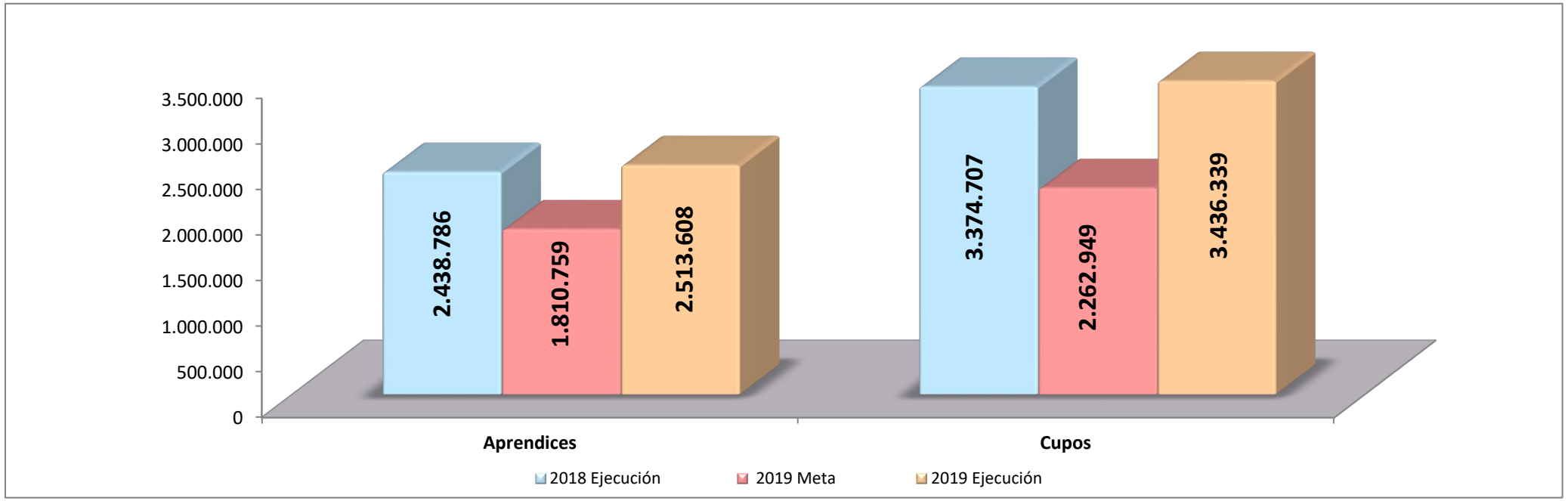


Incluye Centros de Formación, Convenios de Ampliación de Cobertura y el programa de Formación Continua Especializada
Nota: La Población Vulnerable incluye Desplazados y Víctimas.
Fuente: Dirección de Planeación y Direccionamiento Corporativo, Grupo de Gestión de la Información y Evaluación de Resultados - Aplicativo Sofía Plus y Dirección del Sistema Nacional de Formación para el Trabajo -Grupo de Formación Continua Especializada

# Población Vulnerable por Tipo de Población
# Diciembre 2019

| TIPO POBLACION | Metas Aprendices | Ejecución Aprendices | % Ejecución Aprendices | Metas Cupos | Ejecución Cupos | % Ejecución Cupos |
|---|---|---|---|---|---|---|
| Desplazados Por La Violencia | 349.000 | 915.634 | **262,36%** | 488.969 | 1.236.527 | **252,88%** |
| Desplazados Por Fenómenos Naturales | 32.348 | 36.143 | **111,73%** | 42.481 | 51.629 | **121,53%** |
| Discapacitados | 27.109 | 23.269 | **85,83%** | 37.998 | 34.102 | **89,75%** |
| Indígenas | 55.012 | 63.584 | **115,58%** | 66.650 | 84.872 | **127,34%** |
| INPEC | 31.302 | 32.246 | **103,02%** | 42.106 | 53.319 | **126,63%** |
| Jóvenes Vulnerables | 684.937 | 746.910 | **109,05%** | 800.053 | 1.006.688 | **125,83%** |
| Adolescente En Conflicto Con La Ley Penal | 7.291 | 7.677 | **105,29%** | 10.241 | 12.775 | **124,74%** |
| Mujer Cabeza de Familia | 304.548 | 322.183 | **105,79%** | 371.853 | 446.292 | **120,02%** |
| Negritudes (Negros) | 61.729 | 52.767 | **85,48%** | 76.651 | 80.606 | **105,16%** |
| Afrocolombianos | 47.474 | 57.126 | **120,33%** | 55.862 | 75.027 | **134,31%** |
| Raizales | 5.337 | 5.108 | **95,71%** | 6.145 | 7.430 | **120,91%** |
| Palenqueros | 428 | 701 | **163,79%** | 1.097 | 1.044 | **95,17%** |
| Adolescentes Desvinculados de Grupos Armados Organizados al Margen de la Ley y Personas en Proceso de Reintegración | 5.175 | 9.503 | **183,63%** | 6.994 | 15.219 | **217,60%** |
| Tercera Edad | 46.872 | 53.707 | **114,58%** | 61.432 | 76.186 | **124,02%** |
| Adolescente Trabajador | 82.494 | 102.385 | **124,11%** | 110.978 | 139.727 | **125,91%** |
| Remitidos Por El Pal | 7.770 | 10.366 | **133,41%** | 9.658 | 13.832 | **143,22%** |
| Soldados Campesinos | 12.810 | 22.803 | **178,01%** | 17.076 | 33.470 | **196,01%** |
| Sobre Vivientes Minas Antipersonales | 623 | 442 | **70,95%** | 845 | 604 | **71,48%** |
| Rrom | 170 | 178 | **104,71%** | 241 | 218 | **90,46%** |

Incluye Centros de Formación, Convenios de Ampliación de Cobertura y el programa de Formación Continua Especializada.

Fuente: Dirección de Planeación y Direccionamiento Corporativo, Grupo de Gestión de la Información y Evaluación de Resultados - Aplicativo Sofía Plus y Dirección del Sistema Nacional de Formación para el Trabajo -Grupo de Formación Continua Especializada

# Población Vulnerable por Tipo de Población
# Diciembre 2019

| TIPO POBLACION | Metas Aprendices | Ejecución Aprendices | % Ejecución Aprendices | Metas Cupos | Ejecución Cupos | % Ejecución Cupos |
|---|---|---|---|---|---|---|
| **Total Víctimas (*)** | **48.330** | | | **55.619** | | |
| Minas Antipersonal, Munición sin Explotar, y Artefacto "EXPLOSIVO IMPROVISADO" | | 47 | | | 60 | |
| Secuestro | | 1.341 | | | 1.799 | |
| Tortura | | 1.134 | | | 1.503 | |
| Vinculación de niños, niñas y adolescentes a actividades relacionadas con grupos armados | | 127 | | | 176 | |
| Abandono o despojo forzado de tierras | | 113 | | | 137 | |
| ACTOS Terrorista / Atentados / Combates / Enfrentamientos / Hostigamientos | | 432 | | | 604 | |
| Amenaza | | 3.113 | | | 4.192 | |
| Delitos contra la libertad y la integridad sexual en desarrollo del conflicto armado | | 639 | | | 919 | |
| Desaparición Forzada | | 5.890 | | | 7.701 | |
| Herido | | | | | | |
| Homicidio / Masacre | | 38.039 | | | 49.680 | |
| Reclutamiento Forzado | | 1 | | | 1 | |

(*) VÍCTIMAS: La meta no se desagrega por cada una de las poblaciones que hace parte de víctimas, se totaliza la meta y ejecución de las poblaciones víctimas sin desplazados por la violencia, sin embargo se presenta la ejecución de cada una de las poblaciones. que hacen parte de víctimas.

Incluye Centros de Formación, Convenios de Ampliación de Cobertura y el programa de Formación Continua Especializada

Fuente: Dirección de Planeación y Direccionamiento Corporativo, Grupo de Gestión de la Información y Evaluación de Resultados - Aplicativo Sofía Plus y Dirección del Sistema Nacional de Formación para el Trabajo -Grupo de Formación Continua Especializada

# Desplazados por la Violencia
# Diciembre 2019

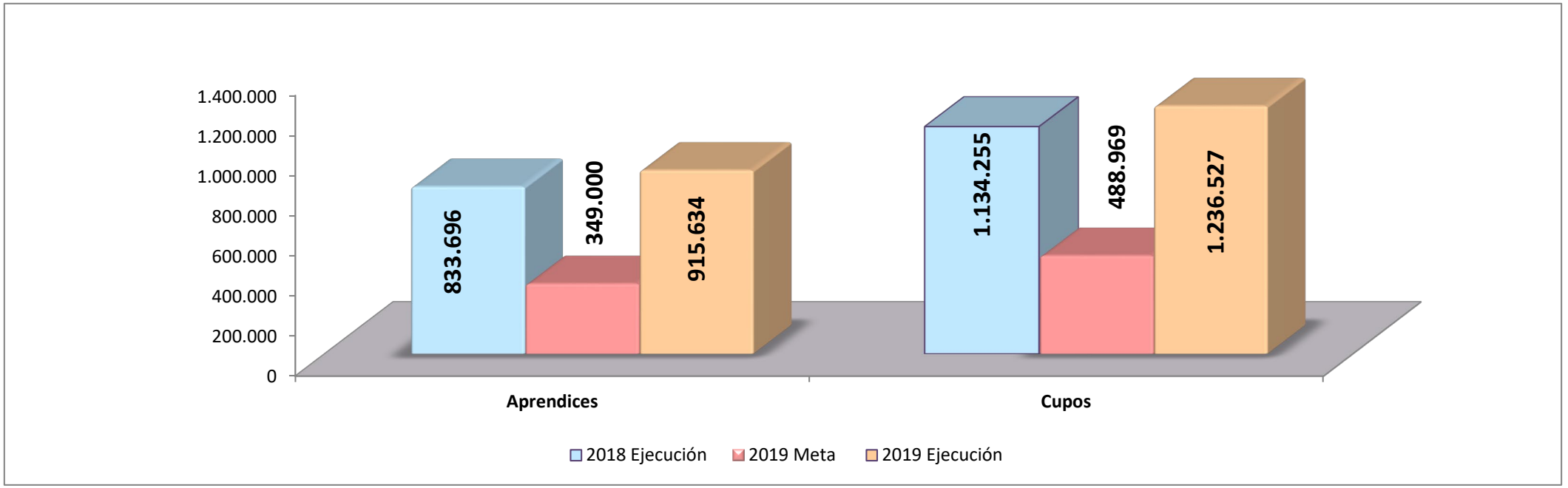


Incluye Centros de Formación, Convenios de Ampliación de Cobertura y el programa de Formación Continua Especializada

Fuente: Dirección de Planeación y Direccionamiento Corporativo, Grupo de Gestión de la Información y Evaluación de Resultados - Aplicativo Sofía Plus y Dirección del Sistema Nacional de Formación para el Trabajo -Grupo de Formación Continua Especializada

# Población Vulnerable - Sin Desplazados por la Violencia ni Víctimas
# Diciembre 2019

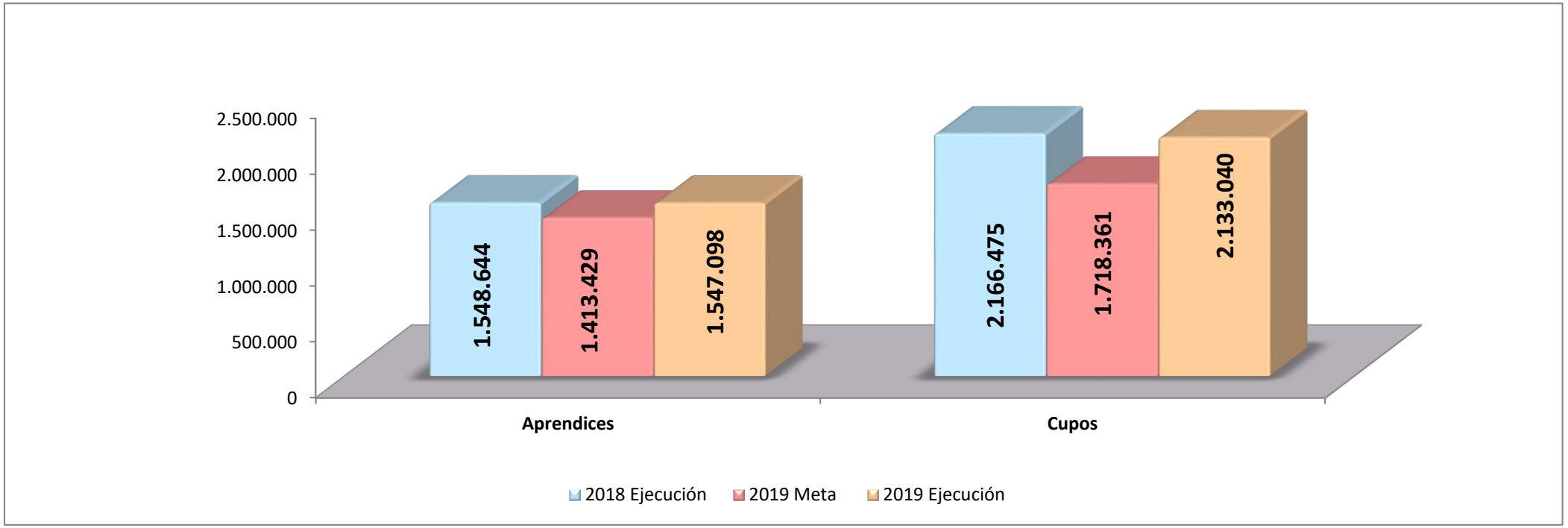


Incluye Centros de Formación, Convenios de Ampliación de Cobertura y el programa de Formación Continua Especializada

Fuente: Dirección de Planeación y Direccionamiento Corporativo, Grupo de Gestión de la Información y Evaluación de Resultados - Aplicativo Sofía Plus y Dirección del Sistema Nacional de Formación para el Trabajo -Grupo de Formación Continua Especializada

# Total Víctimas - incluye Desplazados por la Violencia Diciembre 2019

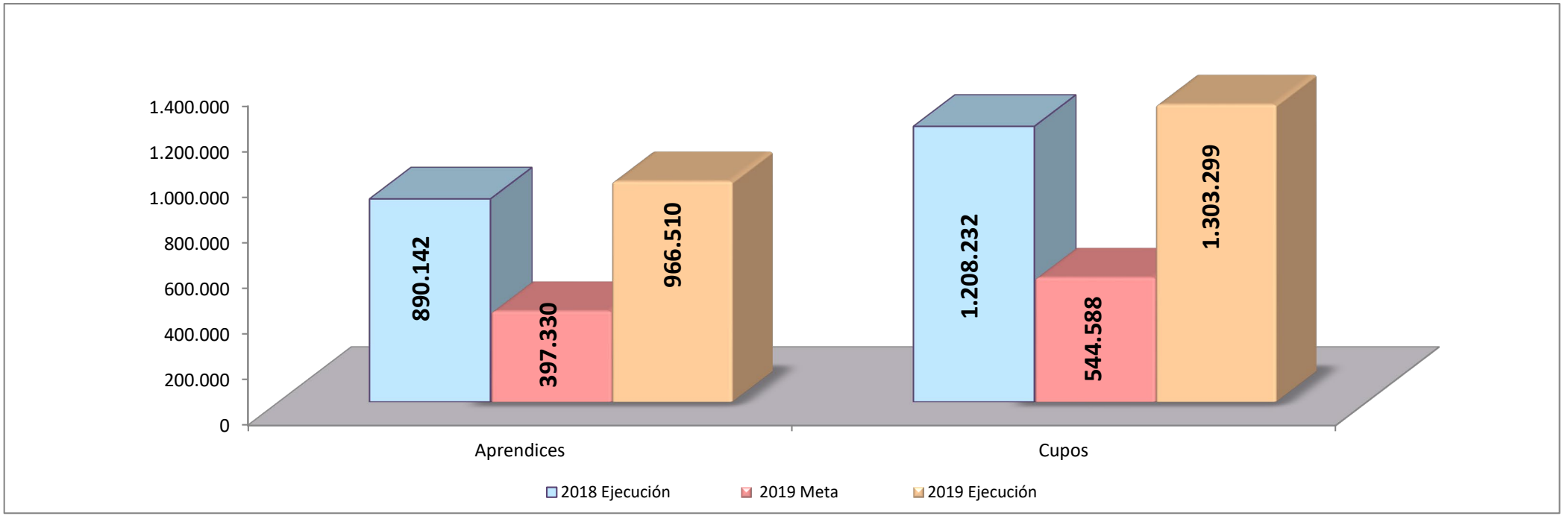


Incluye Centros de Formación, Convenios de Ampliación de Cobertura y el programa de Formación Continua Especializada

Fuente: Dirección de Planeación y Direccionamiento Corporativo, Grupo de Gestión de la Información y Evaluación de Resultados - Aplicativo Sofía Plus y Dirección del Sistema Nacional de Formación para el Trabajo -Grupo de Formación Continua Especializada

# Programa de Articulación con la Educación Media Técnicos – Diciembre 2019

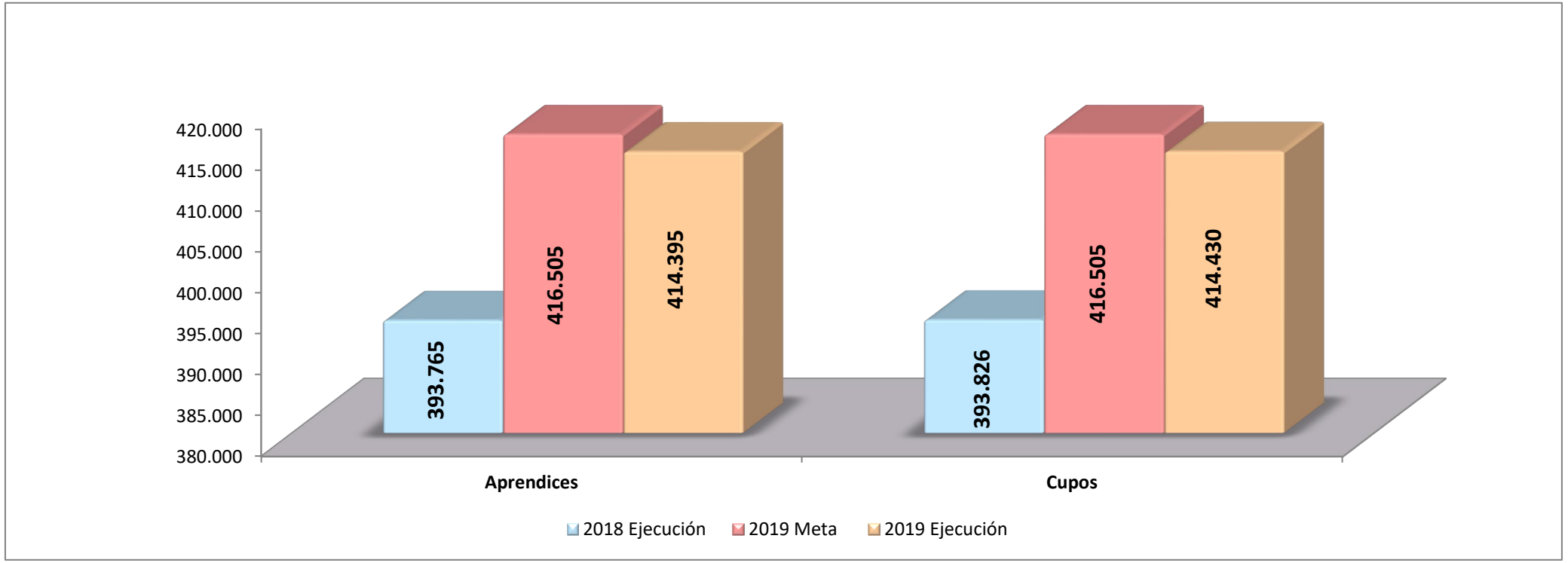


Fuente: Dirección de Planeación y Direccionamiento Corporativo - Grupo de Gestión de la Información y Evaluación de Resultados ,Aplicativo Sofía Plus.

# Formación Virtual (incluye el Programa de Bilingüismo) – Diciembre 2019

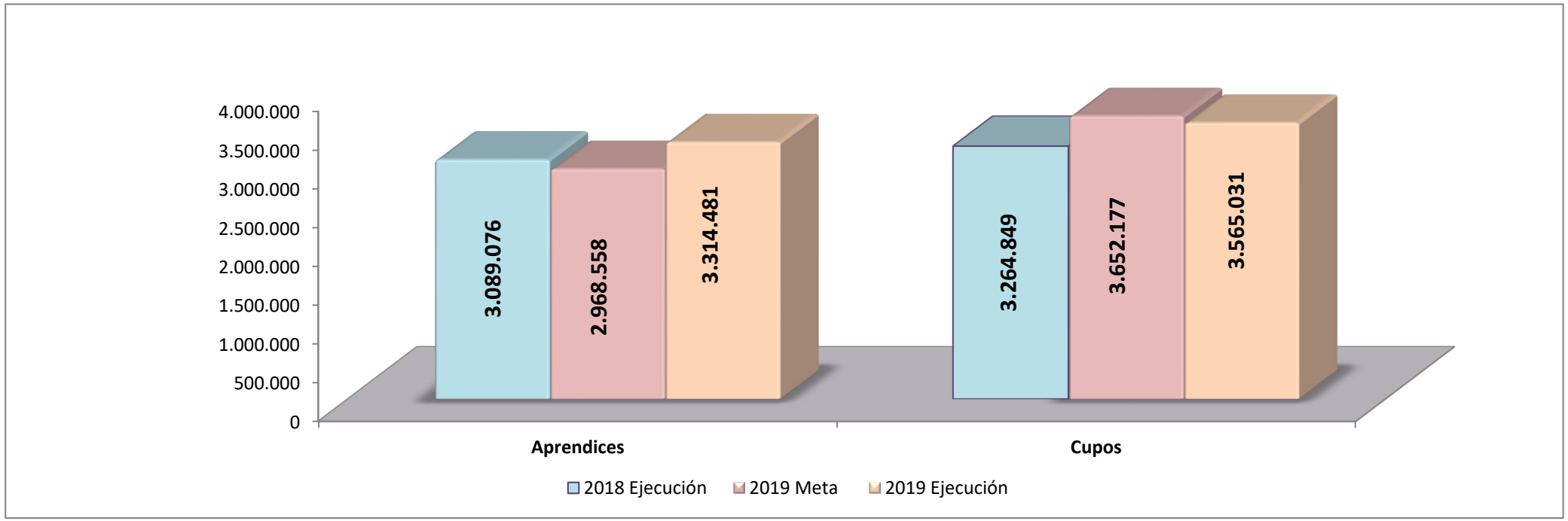


Nota: Incluye Programa de Bilingüismo Virtual.
Fuente: Dirección de Planeación y Direccionamiento Corporativo - Grupo de Gestión de la Información y Evaluación de Resultados, Aplicativo Sofía Plus.

# Formación Virtual - Complementaria
# Diciembre 2019

| | FORMACIÓN VIRTUAL COMPLEMENTARIA (Sin Bilingüismo) | | | | | | |
|---|---|---|---|---|---|---|---|
| 2018 Ejecución | 2019 Meta Aprendices | 2019 Ejecución Aprendices | % Ejecución | 2018 Ejecución | 2019 Meta Cupos | 2019 Ejecución Cupos | % Ejecución |
| 2.027.283 | 2.030.012 | 2.279.436 | 112,29% | 2.103.343 | 2.492.880 | 2.411.792 | 96,75% |

| | COMPLEMENTARIA -PROGRAMA DE BILINGUISMO - Virtual | | | | | | |
|---|---|---|---|---|---|---|---|
| Ejecución 2018 | Meta Aprendices 2019 | Ejecución Aprendices 2019 | % Ejecución | Ejecución 2018 | Meta Cupos 2019 | Ejecución Cupos 2019 | % Ejecución |
| 998.155 | 868.529 | 985.909 | 113,51% | 1.087.997 | 1.089.280 | 1.082.061 | 99,34% |

Fuente: Dirección de Planeación y Direccionamiento Corporativo - Grupo de Gestión de la Información y Evaluación de Resultados, Aplicativo Sofía Plus.

# Programa de Bilingüismo
# Diciembre 2019

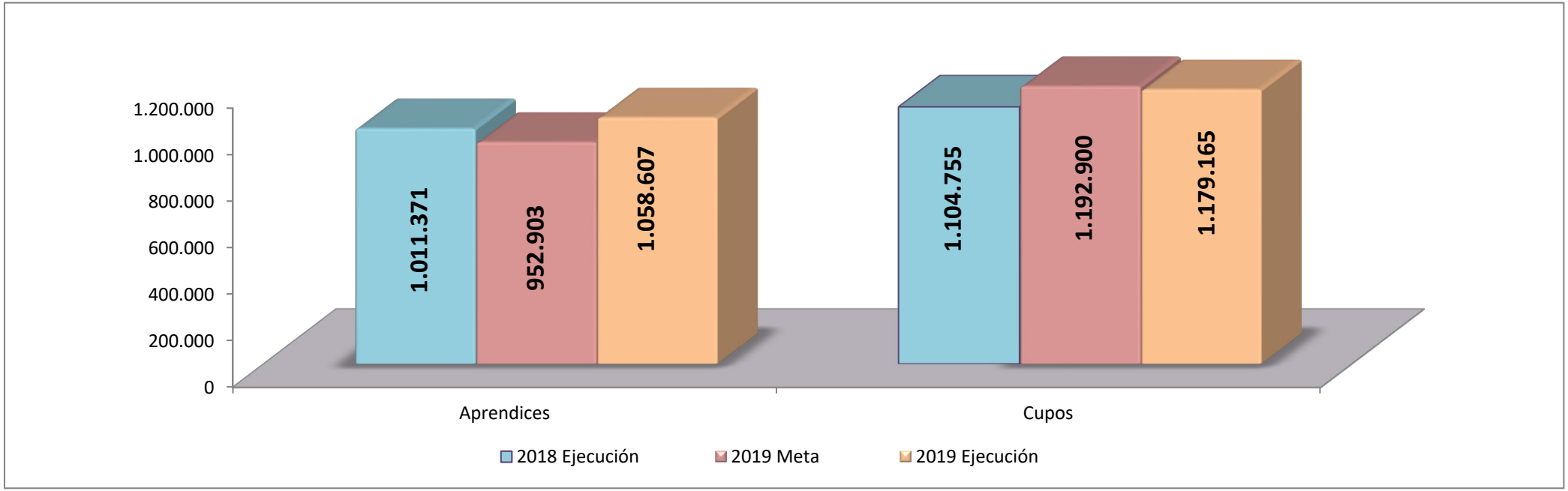


Incluye Bilingüismo por modalidad virtual y modalidades diferentes a la virtual

Fuente: Dirección de Planeación y Direccionamiento Corporativo - Grupo de Gestión de la Información y Evaluación de Resultados , Aplicativo Sofía Plus.

# Aulas Móviles
# Diciembre 2019

| Indicador | Formación Titulada | Formación Complementaria | Gran Total |
|---|---|---|---|
| Aprendices | 547 | 19.869 | 20.416 |
| Cupos | 547 | 25.737 | 26.284 |

Fuente: Dirección de Planeación y Direccionamiento Corporativo - Grupo de Gestión de la Información y Evaluación de Resultados, Aplicativo Sofía Plus.

# Instructores de Planta y Contratista
# Diciembre de 2019

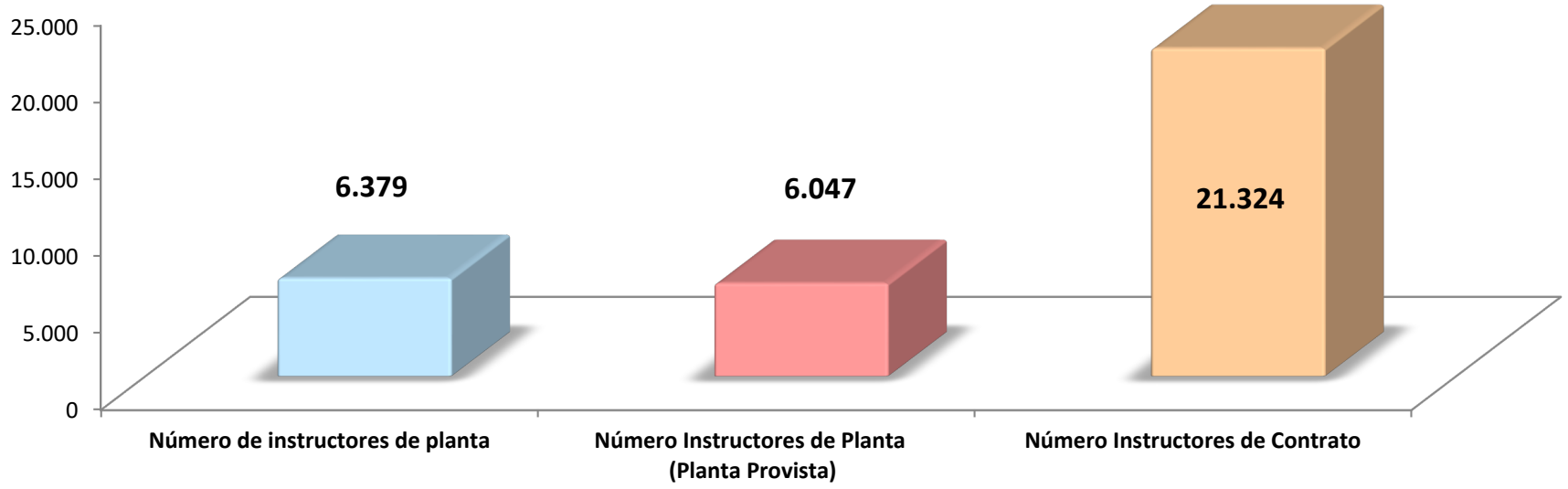


Fuente: Secretaria General- Grupo de Relaciones Laborales

# Adjudicados con Apoyos de Sostenimiento FIC y Apoyos Regulares Diciembre 2019

| Indicador | Adjudicados | Desembolsos ($ Millones) |
|---|---|---|
| **Apoyos FIC** | 9.566 | 47.050.967.224,72 |
| **Apoyos Regulares** | 11.148 | 28.843.416.563,09 |

Fuente: Dirección de Formación Profesional- Grupo del Fomento del Bienestar y Liderazgo del Aprendiz.

# Red Unidos Diciembre 2019

El SENA pretende aportar a la Red, incentivando logros en la formación y acumulación de capital humano en las personas pertenecientes a la población unidos, que han sido plenamente identificadas y a las que la Entidad atiende con los siguientes programas: SENA Emprende Rural, Formación Titulada, Formación Complementaria, Desplazados por la Violencia y Servicio Nacional de Empleo.

| Programa | Aprendices | | | Cupos | | |
|---|---|---|---|---|---|---|
| | Metas Aprendices | Ejecución Aprendices | % Ejecución Aprendices | Metas Cupos | Ejecución Cupos | % Ejecucion Cupos |
| Formación Titulada | 18.105 | 49.144 | 271,44% | 18.105 | 49.151 | 271,48% |
| Formación Complementaria | 59.593 | 136.319 | 228,75% | 87.510 | 197.964 | 226,22% |
| Desplazados por la Violencia | 28.010 | 117.331 | 418,89% | 38.298 | 165.006 | 430,85% |
| Programa SENA Emprende Rural | 4.287 | 12.861 | 300,00% | 4.776 | 14.611 | 305,93% |
| Personas Inscritas por la Agencia Pública de Empleo (*) | 25.791 | 60.050 | 232,83% | N.A | N.A | N.A |

Fuente: Dirección de Planeación y Direccionamiento Corporativo - Grupo de Gestión de la Información y Evaluación de Resultados, Aplicativo Sofia Plus

(*) Dirección de Empleo y Trabajo.- Aplicativo web de la Agencia Pública de Empleo APE.

# Certificaciones en Competencias Laborales
# Diciembre 2019

**Número de Personas Inscritas para Competencias Laborales**

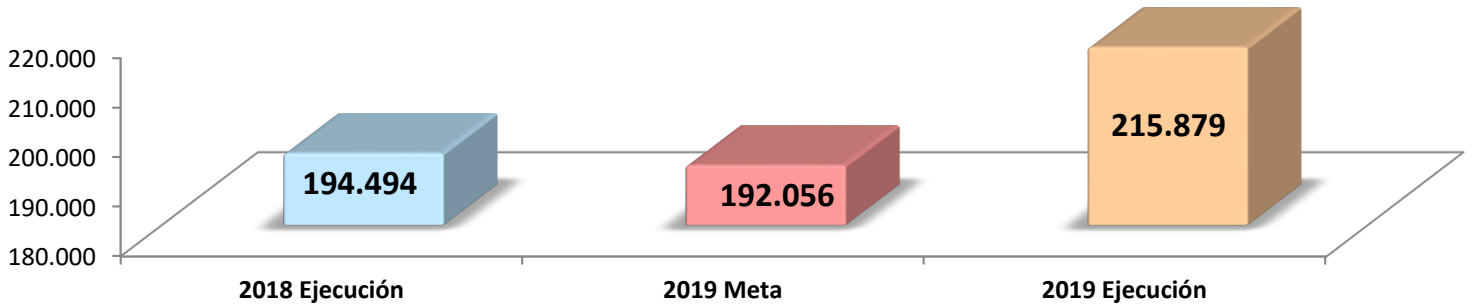


**Número Instrumentos de Evaluación Construidos**

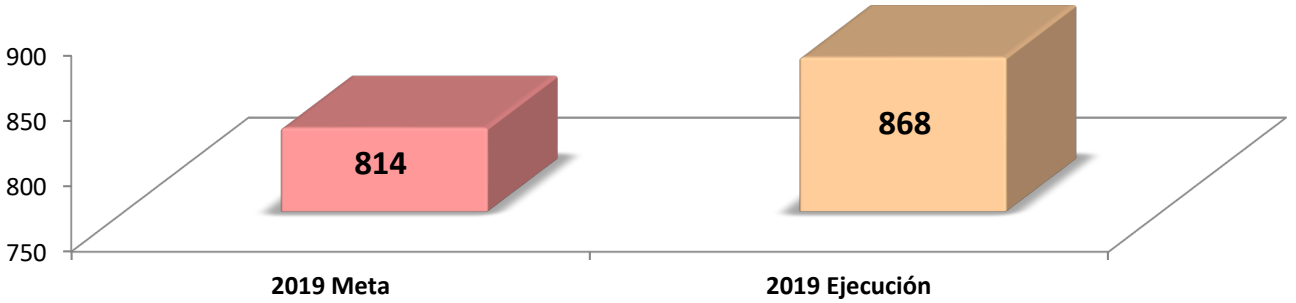


Fuente: Sistema Nacional de Formación para el Trabajo - Grupo de Certificación de Competencias Laborales.

# Evaluaciones en Competencias Laborales
# Diciembre 2019

**Número de Evaluaciones en Competencias Laborales**

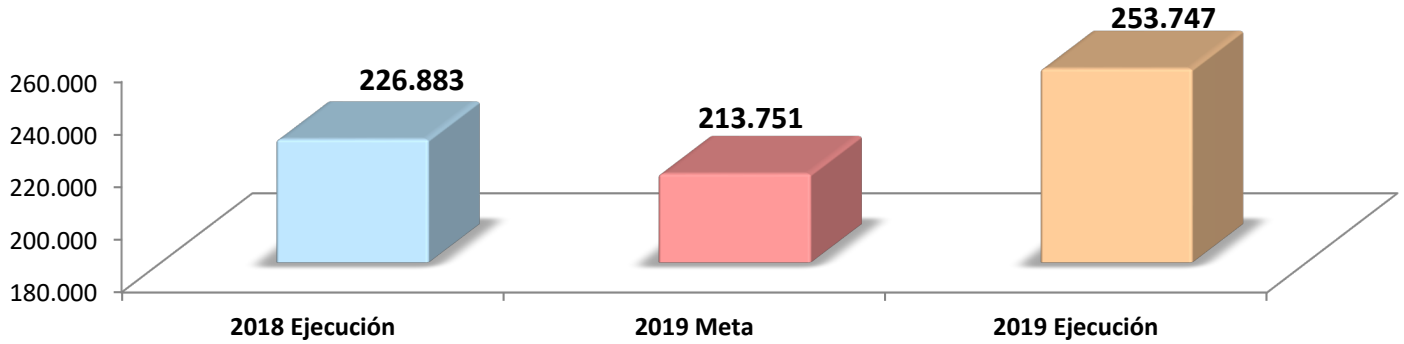


**Personas Evaluadas en Competencias Laborales**

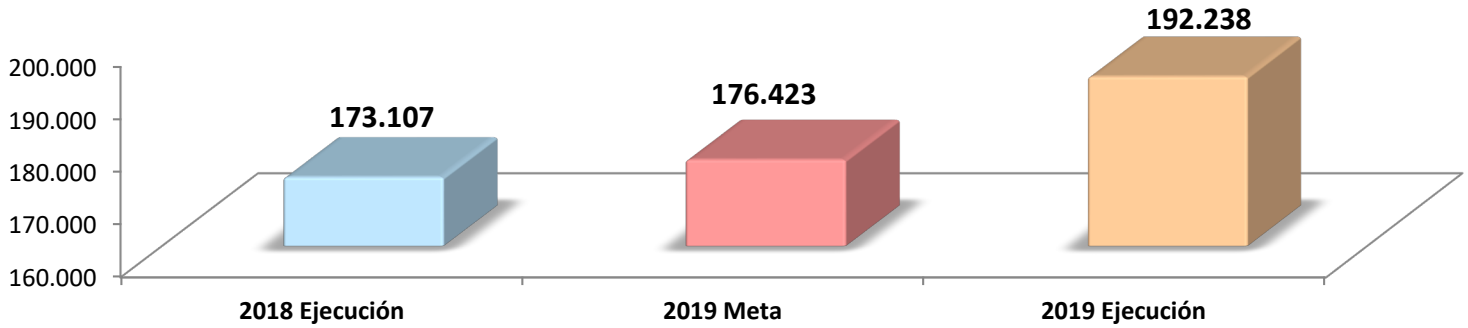


Fuente: Sistema Nacional de Formación para el Trabajo - Grupo de Certificación de Competencias Laborales.

# Certificaciones en Competencias Laborales
# Diciembre 2019

**Número de Certificaciones expedidas en Competencias Laborales**

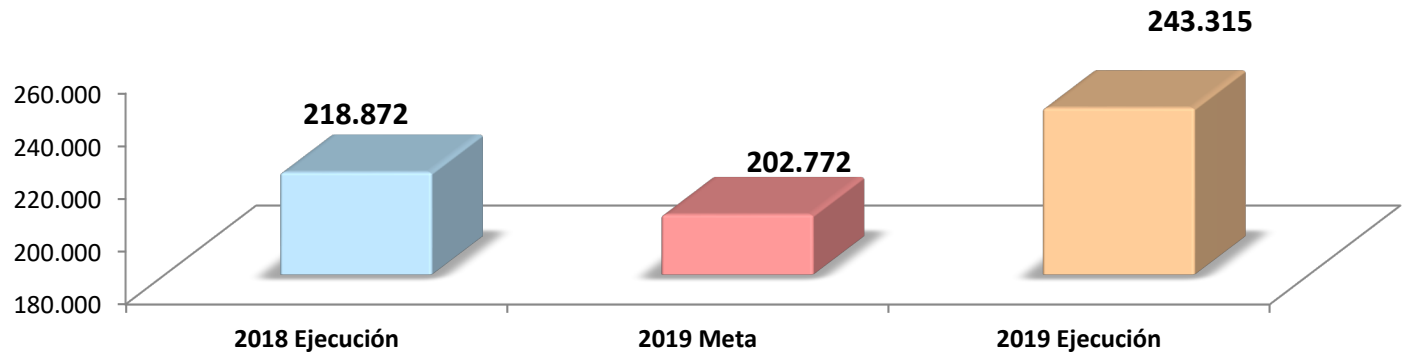


**Personas Certificadas en Competencias Laborales**

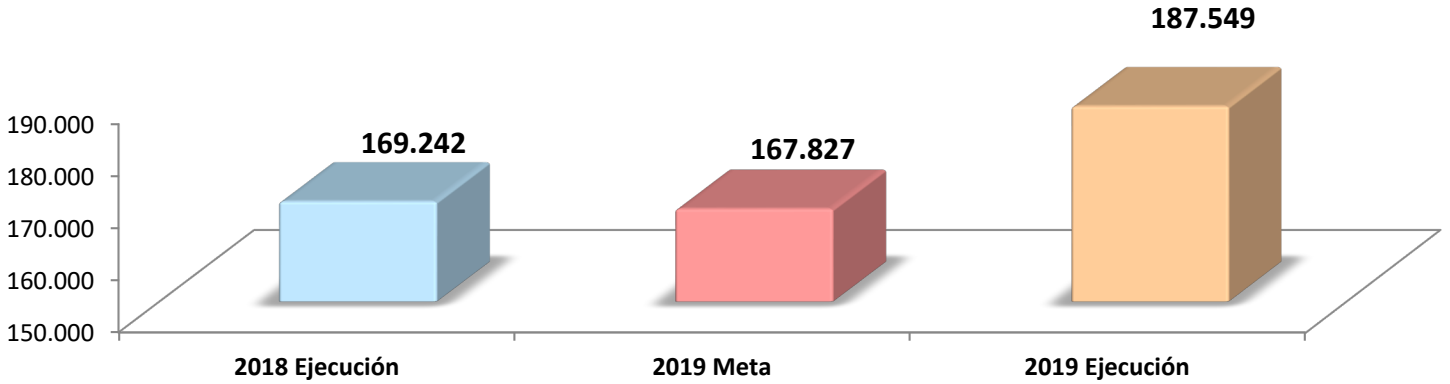


Fuente: Sistema Nacional de Formación para el Trabajo - Grupo de Certificación de Competencias Laborales.

# Mesas Sectoriales y Normas de Competencias Laborales Vigentes – Diciembre 2019

| INDICADOR | EJECUCIÓN |
|---|---|
| Mesas Sectoriales | **85** |
| Normas de Competencia Laborales Vigentes | **2.427** |

Fuente: Sistema Nacional de Formación para el Trabajo - Grupo de Certificación de Competencias Laborales.

# Certificaciones Expedidas
# Diciembre 2019

| Indicador | Meta | Ejecución | % Ejecución |
|---|---|---|---|
| Formación en Educación Superior | 126.546 | 109.064 | 86,19% |
| Formación Técnico Laboral y Otros | 347.771 | 262.665 | 75,53% |
| Formación Titulada | 474.317 | 371.729 | 78,37% |
| Formación Complementaria | 5.034.494 | 4.378.352 | 86,97% |
| Formación Profesional Integral | 5.508.811 | 4.750.081 | 86,23% |

| Indicador | Ejecución |
|---|---|
| Ampliación de Cobertura | 18.394 |
| Programa SENA Emprende Rural | 131.845 |
| Poblaciones Vulnerables | 2.270.760 |
| Población Desplazados por la Violencia | 742.610 |
| Programa Bilingüismo | 369.555 |
| Formación Virtual | 917.695 |
| Técnico Laboral Articulación con la Educación Media | 142.157 |

(*) Técnica Laboral y Otros: Incluye Auxiliar, Operario , Profundización Técnica y Técnico Laboral

Incluye: Centros de Formación y Convenios de Ampliación de Cobertura
Fuente: Dirección de Planeación y Direccionamiento Corporativo - Grupo de Gestión de la Información y Evaluación de Resultados, Aplicativo Sofía Plus.

# Tasa de Deserción
# Diciembre 2019

| Indicador | % Deserción |
|---|---|
| Formación Técnico Laboral y Otros (*) | 11,54% |
| Formación Educación Superior | 13,21% |
| Formación Titulada | 12,11% |
| Formación Complementaria | 42,21% |
| Total Formación Profesional | 37,81% |
| Formación Virtual | 72,83% |
| Programa SENA Emprende Rural | 27,73% |
| Programa de Articulación con la Media | 11,12% |
| Ampliación de Cobertura | 13,27% |
| Programa de Bilingüismo | 68,22% |

(*) Técnica Laboral y Otros: Incluye Auxiliar, Operario , Profundización Técnica y Técnico Laboral

Incluye: Centros de Formación y Convenios de Ampliación de Cobertura
Fuente: Dirección de Planeación y Direccionamiento Corporativo - Grupo de Gestión de la Información y Evaluación de Resultados, Aplicativo Sofía Plus.

# Tasa de Retención
# Diciembre 2019

| Indicador | Meta | Ejecución | % Cumplimiento de Retención |
|---|---|---|---|
| Formación Técnica Laboral y Otros (*) | 91% | 88,46% | 97,67% |
| Formación Educación Superior | 89% | 86,79% | 97,12% |
| Formación Titulada | 90% | 87,89% | 97,65% |
| Formación Complementaria | 65% | 57,79% | 89,32% |
| Total Formación Profesional | 68% | 62,19% | 91,10% |
| Formación Virtual | 27% | 27,17% | 102,34% |
| Programa de Bilingüismo | 38% | 31,78% | 84,25% |

Observación: A mayor porcentaje de cumplimiento, mejor es el resultado del indicador.

(*) Técnica Laboral y Otros: Incluye Auxiliar, Operario , Profundización Técnica y Técnico Laboral
Incluye: Centros de Formación y Convenios de Ampliación de Cobertura
Fuente: Dirección de Planeación y Direccionamiento Corporativo - Grupo de Gestión de la Información y Evaluación de Resultados, Aplicativo Sofía Plus.

# Fondo Emprender
# Diciembre 2019

| Indicador | Ejecución 2018 | Meta 2019 | Ejecución 2019 | % ejecución |
|---|---|---|---|---|
| Empresas Creadas Fondo Emprender | 1.034 | 964 | 801 | 83,09% |
| Empleos potenciales directos Fondo Emprender | 5.714 | 4.820 | 4.586 | 95,15% |
| Empresas Creadas por el Fondo Emprender Economía Naranja | 160 | 200 | 186 | 93,00% |
| Empleos potenciales directos Fondo Emprender Economía Naranja | 791 | 875 | 1.087 | 124,23% |

Fuente: Dirección de Empleo y Trabajo - Grupo de Emprendimiento, Empresarismo y Fondo Emprender.

# Emprendimiento y Fortalecimiento
# Diciembre 2019

| Indicador | Meta | Ejecución | % Ejecución |
|---|---|---|---|
| Empresas en Fortalecimiento | 2.610 | 2.816 | 107,89% |
| Empresas creadas a partir del asesoramiento | 3.300 | 3.529 | 106,94% |
| Empleos Otras Fuentes | 3.300 | 3.031 | 91,85% |
| Empleos Fortalecimiento | 1.566 | 2.081 | 132,89% |
| Emprendedores Orientados | 292.870 | 317.448 | 108,39% |
| Planes de Negocio Formulados OFF Otras Fuentes de Financiación | 3.407 | 3.700 | 108,60% |
| Planes de Negocio Formulados FE | 1.192 | 1.306 | 109,56% |
| Total Planes de Negocio Formulados | 4.599 | 5.006 | 108,85% |

Fuente: Dirección de Empleo y Trabajo - Grupo de Emprendimiento, Empresarismo y Fondo Emprender.

# Contrato de Aprendizaje
# Diciembre 2019

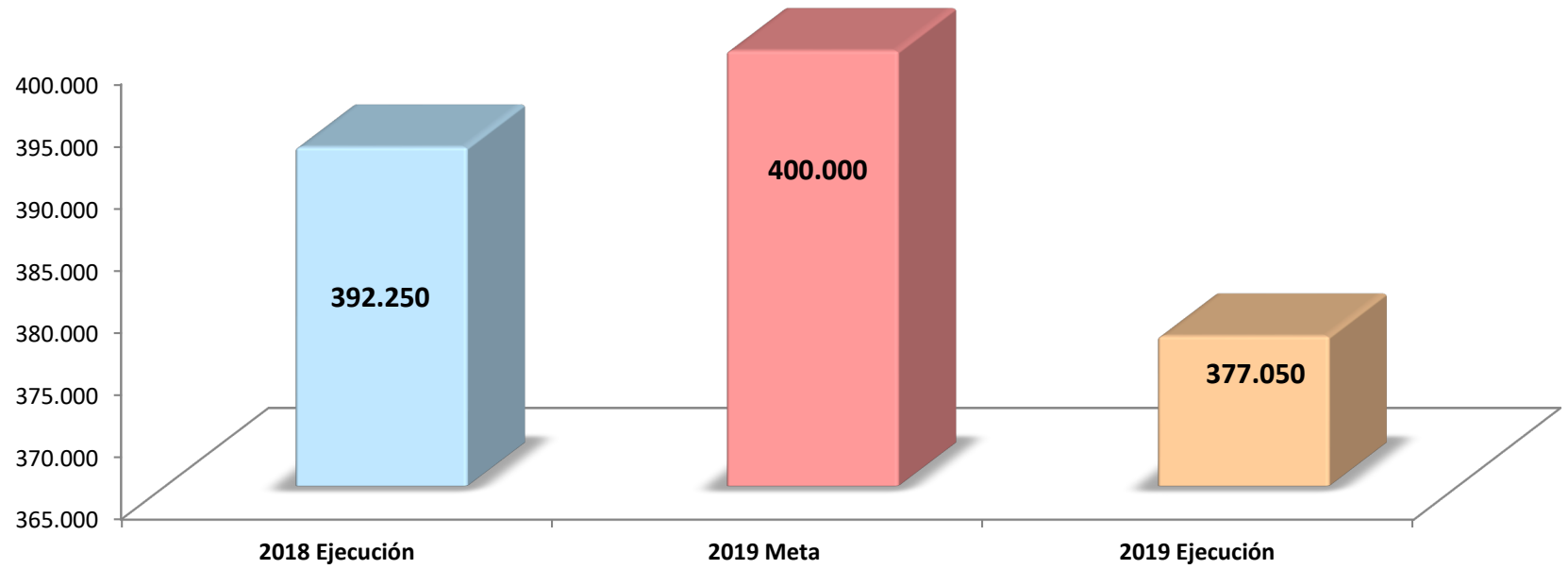


Fuente: Promoción y Relaciones Corporativas, Coordinación Nacional Servicio a la Empresa y Contrato de Aprendizaje

# Número de Empresas con Cuotas Reguladas Diciembre 2019

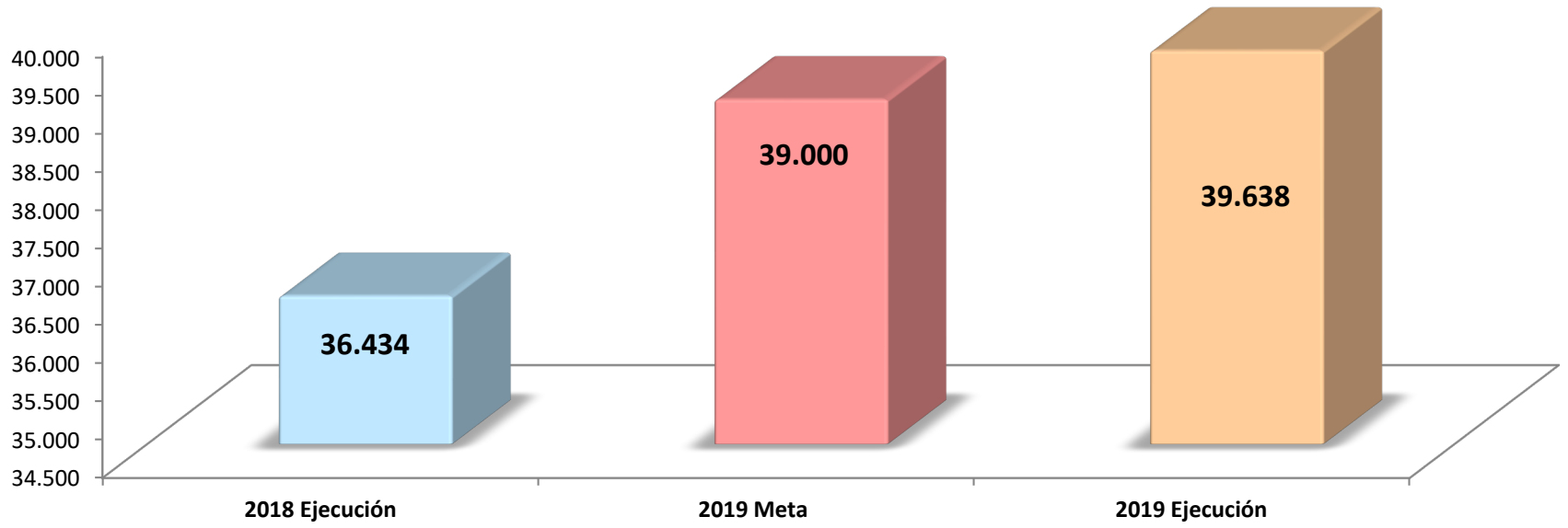


Fuente Promoción y Relaciones Corporativas, Coordinación Nacional Servicio a la Empresa y Contrato de Aprendizaje

# Número de Empresas con Cuotas Voluntarias Diciembre 2019

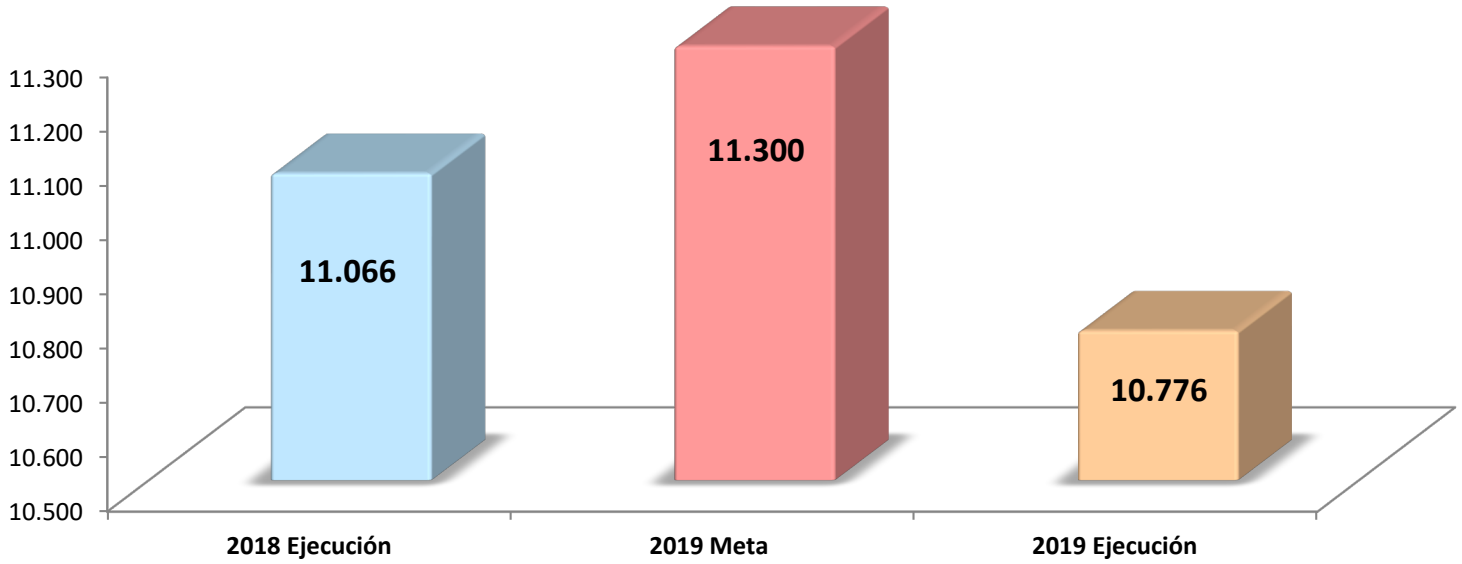


Fuente Promoción y Relaciones Corporativas, Coordinación Nacional Servicio a la Empresa y Contrato de Aprendizaje

# Agencia Pública de Empleo
# Diciembre 2019

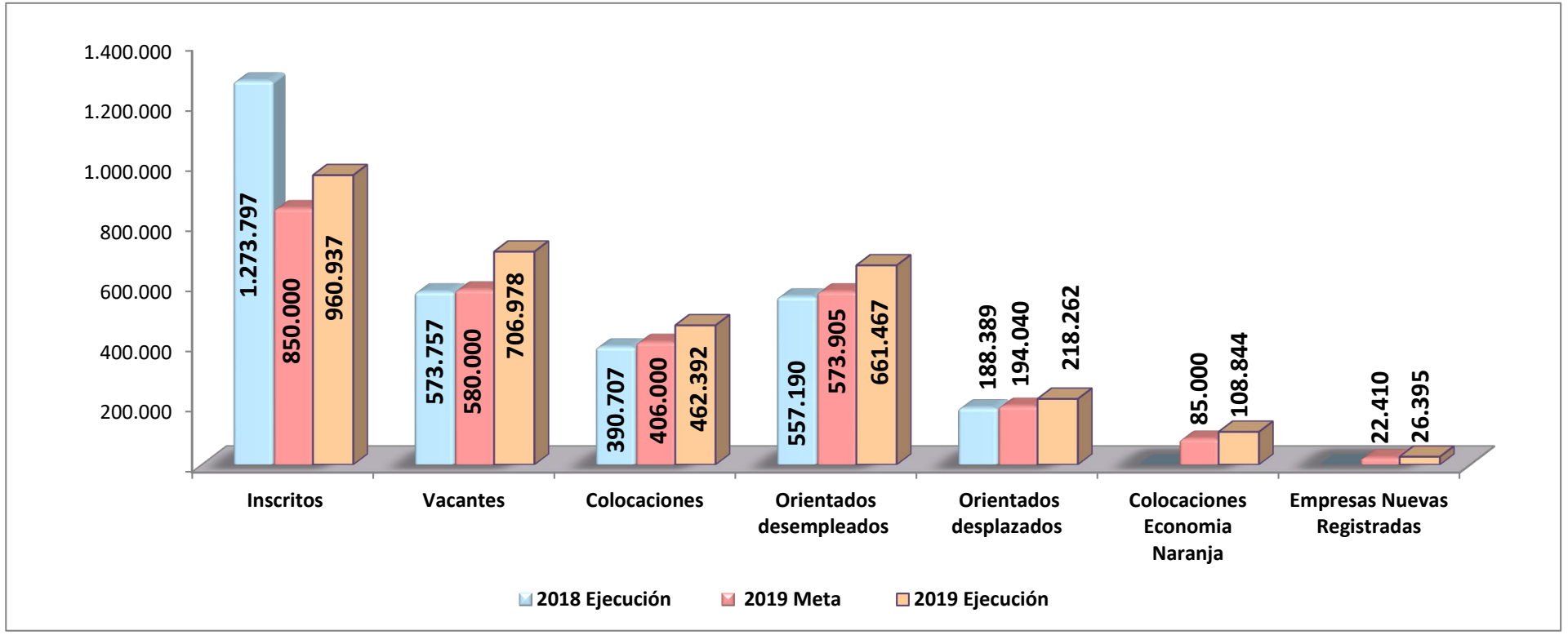


Fuente: Dirección de Empleo y Trabajo -Aplicativo web de la Agencia Pública de Empleo APE.

# Internacionalización
# Diciembre 2019

| Indicador | Meta 2019 | Ejecución | % Ejecución |
|---|---|---|---|
| **CONVENIOS/ALIANZAS INTERNACIONALES** | **35** | **38** | **108,57%** |
| **MOVILIDAD INTERNACIONAL** | **800** | **953** | **119,13%** |
| Aprendices en el exterior | 200 | 182 | 91,00% |
| Instructores en el exterior | 300 | 175 | 58,33% |
| Personal de Apoyo en el exterior | 80 | 125 | 156,25% |
| Movilidad de Expertos Internacionales | 190 | 332 | 174,74% |
| Aprendices Internacionales en el SENA | 30 | 139 | 463,33% |
| **REUNIONES TÉCNICAS CON EXPERTOS INTERNACIONALES** | 120 | 162 | **135,00%** |
| **PERSONAL FORMADO Y ENTRENADO EN COLOMBIA EN EL MARCO DE PROYECTOS INTERNACIONALES- PERSONAL FORMADO Y ENTRENADO EN EL MARCO DE PROYECTO VOLUNTARIOS Y EMPRENDEDORES DEL PROGRAMA SER** | **8.000** | **10.818** | **135,23%** |
| Número de Aprendices Formados en Colombia | 3.500 | 7.732 | 220,91% |
| Número de Instructores Entrenados en Colombia | 1.300 | 1.057 | 81,31% |
| Número de Personal de Apoyo Entrenados en Colombia | 200 | 505 | 252,50% |
| Número de Aprendices Formados en Colombia en el marco del Proyecto Voluntarios | 1.000 | 187 | 18,70% |
| Número de Instructores Formados y Entrenados en Colombia en el marco del Proyecto Voluntarios | 500 | 15 | 3,00% |
| Número de emprendedores del Programa SENA Emprende Rural - SER( En el marco de Proyectos Internacionales) | 1.500 | 1.322 | 88,13% |

Fuente: Direccion de Promoción y Relaciones Corporativas - Grupo de Relaciones Internacionales y Cooperación

# Red Tecnoparque Colombia
# Diciembre 2019

| Indicadores de Gestión Tecnoparque | Total Acumulado |
|---|---|
| Número de Proyectos Finalizados con prototipo funcional | 1.139 |
| Número de Eventos de Divulgación Tecnológica | 315 |
| Número de Productos o Servicios Puestos en el Mercado | 569 |
| Número de Articulaciones con Grupos de Investigación | 397 |
| Número de Proyectos articulados con empresas finalizados | 634 |
| Patentes Otorgadas | 9 |

Es un programa de innovación tecnológica del Servicio Nacional de Aprendizaje dirigida a todos los Colombianos, que actúa como acelerador para el desarrollo de proyectos de I+D+i materializados en prototipos funcionales en cuatro líneas tecnológicas: Electrónica y Telecomunicaciones, Tecnologías Virtuales, Ingeniería y diseño y Biotecnología nanotecnología, que promueva el emprendimiento de base tecnológica. Con presencia en 15 sedes a nivel nacional.
**www.tecnoparque.sena.edu.co**

Fuente: Dirección de Formación Profesional - Grupo Gestión Estratégica de la Investigación Desarrollo Tecnológico e Innovación.

# Presupuesto de Gastos
# Diciembre 2019

| Concepto | Presupuesto Ley 2019 | Presupuesto Vigente | Ejecución Gastos | % Ejecución |
|---|---|---|---|---|
| **PRESUPUESTO DE GASTOS** | 3.590.499,90 | 3.590.499,90 | 3.514.299,13 | 97,88% |
| FUNCIONAMIENTO | 88.206,78 | 88.206,78 | 77.589,05 | 87,96% |
| INVERSIÓN | 3.502.293,12 | 3.502.293,12 | 3.436.710,08 | 98,13% |

Fuente: Dirección de Planeación y Direccionamiento Corporativo- Grupo de Planeación Operativa.




# G R A C I A S

Línea de atención al ciudadano: 018000 910270
Línea de atención al empresario: 018000 910682



@SENAcomunica

www.sena.edu.co